

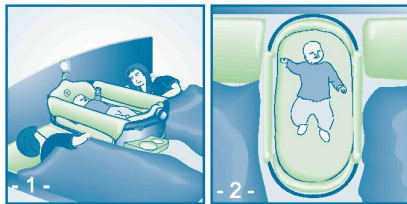
A Co-Zee használata

Csak a szülői ágyban használja!

Ne használja műzeskosárnak!

SOHA NE használja a Co-Zee-t a gyermek hordozására.

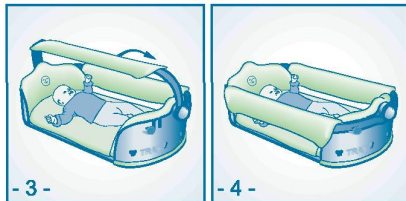
Ne hagyja felügyelet nélkül gyermekét a Co-Zee-ban sem.



1. Tegye a Co-Zee-t a szülői ágy közepére. (Ne tegye az ágy szélére.)

2. Fektesse a babát a hátára a Co-Zee-ban.

A baba betakarásához ne használjon szülői takarót. A szülőknek és a babának külön takarója legyen (fulladásveszély elkerülése miatt).



3. Kényelmesen hozzáférhet a babához ha az egyik oldalsó elemet felhajtja, és a szemközti oldalra átfordítja.

Az elem felhajtásához finoman nyomja meg az elem oldalát a kioldáshoz.

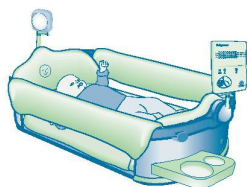
4. Győződjön meg róla, hogy az oldalsó elemek zárva vannak mindkét oldalon, így a baba biztonságban van.

FIGYELMEZTETÉS:

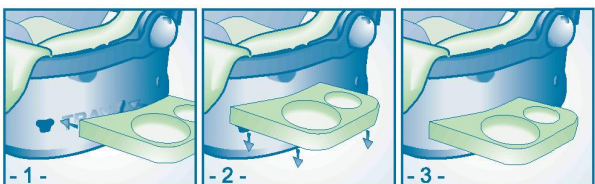
A Co-Zee véd, ugyanakkor a baba biztonsága csak az Ön felelőssége!

SOHA NE használja a Co-Zee-t a baba hordozására!

További kiegészítők a Co-Zee-hoz



Éjszakai fény – a lágy fény a baba fejénél megkönnyíti a babaápolást éjszaka. Az első használat előtt, nyissa ki a lámpa hátulját, és húzza ki a fogantyút az elemek aktiválásához (3db AAA elem tartozék). Zárja be óvatosan, hogy a kicsi műanyag akasztó illeszkedjen, és utána pattintsa össze.



Tálca – kényelmesen tárolhatja a cumit, és a cumisüveget, jelölés szerint kinttartsa könnyedén a helyére.



A beépített Babysense érzékelő lapos matrac a külön megvásárolható megfigyelő egységgel (Babysense II, vagy Babysense 6 légszűrővel) összekötve érzékeli a finom mozgásokat.

SOHA NE használja a Co-Zee-t a baba hordozására!

Karbantartási előírások a Co-Zee-hoz

Huzatok és párnák szét- és összeszerelése

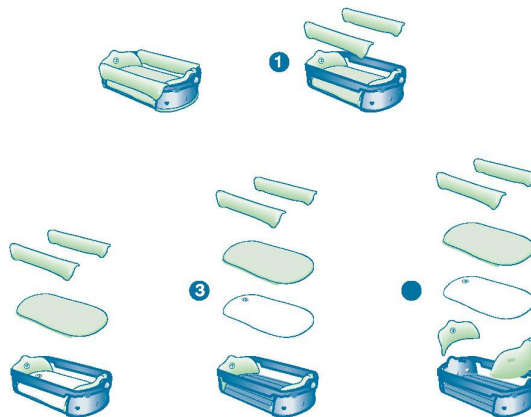
Szétzerelés	Összeszerelés
1. Oldalsó elemeken zippzárzza szét, és vegye le a huzatot.	Oldalsó elemeken tegye vissza a műanyagra a huzatot és zárja be a zippzár.
2. Matrac takaró – akassza ki a gumis akasztókat mind a 4 sarkon, és vegye le a takarót.	Matrac takaró – tegye a száraz takarót a matracra. Rögzítse az oldalait a rugalmas akasztókkal.
3. Matrac – nem mosható a műanyag borítás miatt, törölje le nedves ronggyal.	Matrac – tegye a Co-Zee aljába.
4. Fej- és láb részek – Akassza ki a rugalmas akasztókat és emelje ki.	Fej- és láb részek – tegye vissza és rögzítse az akasztókkal.

Mosás és tisztítás

Kímélő mosással mossa mosógépben, alacsony hőmérsékleten szárítsa. Ne használjon fehérítőt.

A műanyag részeket nedves ronggyal törölje át, vagy baba termékekhez használható tisztítószerezrel. Ne használjon erős tisztító- és súrolószereket, és eszközöket.

SOHA NE használja a Co-Zee-t a baba hordozására!



JÓTÁLLÁSI JEGY

A fogyasztói szerződés keretében vásárolt új tartós fogyasztási cikke a 151/2003 (IX.22.) Korm. Rendelet alapján

1. A jótállási jogokat a fogyasztási cikk tulajdonosa érvényesítheti, feltéve, hogy fogyasztónak minősül. (Fogyasztó: a gazdasági vagy szakmai tevékenységi körén kívül eső célből szerződést kötő személy -Ptk. 685 § d. pont). Amennyiben a fogyasztó bemutatja az ellenérték megfizetését igazoló bizonylatot, úgy a fogyasztói szerződés megkötését bizonyítottnak kell tekinteni a 49/2003. (VII.30.) GKM rendelet 2. § alapján.

2. A jótállási határidő a fogyasztási cikk a fogyasztó részére történő átadás napjával kezdődik. A termék, vagy jelentős részének cseréje esetén a jótállás a jelentős részre újra kezdődik.

3. Kérjük a készülék használatba vétele előtt feltétlenül olvassa el a használati útmutatót.

4. Kérjük, hogy a jótállási jegy forgalmazóra vonatkozó adatait töltesse ki a forgalmazóval.

5. Ez a készülék kizárólag háztartásban, háztartási célra használható.

6. A jótállási igény a jótállási jeggyel érvényesíthető.

7. A jótállási kötelezettség teljesítése az importőrt terheli.

8. A fogyasztó a jótállás iránti igényét a forgalmazónál (importőrnél) érvényesítheti.

9. A készüléket meghibásodás esetén a forgalmazóhoz kell eljuttatni, személyesen, vagy postai úton, a jótállási jeggyel együtt. A forgalmazó az utánvétellel feladott készüléket nem veszi át.

10. Ha a fogyasztási cikk a vásárlástól számított 72 órán belül meghibásodik, a forgalmazó a fogyasztó kívánására köteles azt kicserélni.

11. A fogyasztó jótálláson és szavatosságon alapuló jogait a következő jogszabályok és rendeletek szabályozzák: 151/2003 (IX.22) Korm.Rend.; Ptk. 685 § e. pont; Ptk. 305 § 311/A-ig; 49/2003 (VII.30) GKM Rend.

12. Szavatossági igényt a forgalmazóval szemben azzal érvényesíthet, ha bemutatja az ellenérték megfizetését igazoló bizonylatot. Ebben az esetben a szerződést megkötöttnek kell tekinteni. Felhívjuk figyelmét, hogy a számlát/blokkot feltétlenül őrizze meg, hogy kétséget kizáróan igazolni tudja a fogyasztói szerződés megkötését.

13. A jótállás a fogyasztó törvényből eredő jogait nem érinti.

14. Jótállási igény nem érvényesíthető a következő esetekben:

- A jótállási jegyen történt bármilyen javítás, törés, átírás, vagy valótlan adatok bejegyzése esetén a jótállási jegy érvénytelen.

- A használati utasítástól eltérő, nem rendeltetésszerű használat miatt bekövetkező hiba esetén a készülékért jótállást nem vállalunk.

- Átalakítás, hibás, vagy szakszerűtlen kezelés, helytelen tárolás, elemi kár, vagy egyéb nem gyártási eredetű meghibásodás esetén.

- Nem vonatkozik a jótállás törött, repedt alkatrészekre, vagy tartozékokra.

- Nem a jótállási jegyen feltüntetett szerviz által a fogyasztási cikken végzett bármilyen beavatkozás esetén.

Termék típusa:	Eladó szerv bélyegzője, aláírás:
Vásárlás dátuma:	

SOHA NE használja a Co-Zee-t a baba hordozására!